

FINAL

Α.Ο.Ν.Σ. Μίλων **64 - 48** Α.Σ. Πέρα

83%	10 / 12	FT	12 / 15	80%
43%	12 / 28	2p	15 / 46	33%
36%	10 / 28	3p	2 / 19	11%
31 - 8	Rb	26 - 19		
14	Tu	13		

Referees: Αλτσαντζής - Τσαχάκης

Each Period	1st	2nd	3rd	4th
Α.Ο.Ν.Σ. Μίλων	21	13	16	14
Α.Σ. Πέρα	17	5	12	14

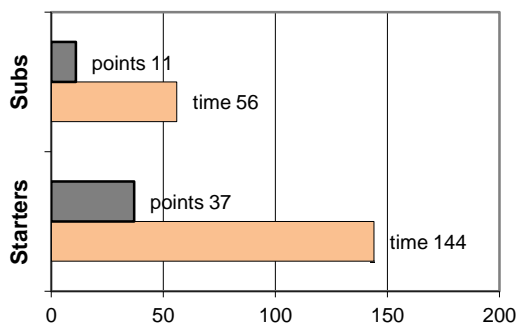
End of Period	1st	2nd	3rd	4th
Α.Ο.Ν.Σ. Μίλων	21	34	50	64
Α.Σ. Πέρα	17	22	34	48

Coach: Π. Γκαναβίας
Α.Σ. ΠΕΡΑ

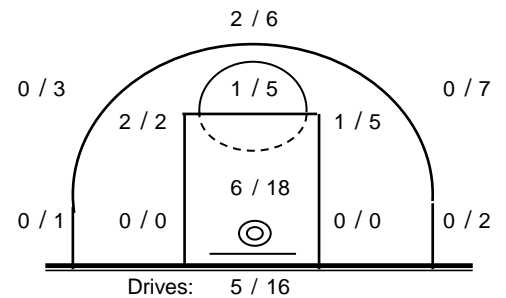
Fast Breaks 3 / 7

# Player	Time (min)	Points	Ft	2p	3p	+/-	Rebs de	of	As	St	Tu	Bl	Fouls Wo	Co	Rkg*
4 Βαρδάλος Ηλίας	33	10	2 / 2	4 / 6	0 / 2	-16	5	1	0	2	3	1	3	4	12
5 Αυγερινός Χρήστος	0	0	0 / 0	0 / 0	0 / 0	0	0	0	0	0	0	0	0	0	-
6 Καλούδης Πέτρος	27	7	0 / 0	2 / 5	1 / 5	-4	3	1	1	2	1	0	2	2	6
7 Μητρόπουλος Χρ.	3	0	0 / 0	0 / 0	0 / 1	-2	0	0	0	0	0	0	0	0	-
8 Μπίρμπας Νέκτ.	33	12	3 / 6	3 / 11	1 / 5	-19	5	1	0	4	5	0	5	1	2
9 Λαγιάδης Δημ.	25	6	4 / 4	1 / 7	0 / 1	-15	4	4	1	0	1	0	2	3	7
10 Βελισσαράκος Ι.	20	4	0 / 0	2 / 3	0 / 3	-4	1	0	1	2	1	0	1	0	3
11 Π'θανασόπουλος Χ.	21	4	2 / 2	1 / 8	0 / 2	-4	5	3	0	1	0	0	3	2	4
12 Σαμαρτζής Γεώργ.	0	0	0 / 0	0 / 0	0 / 0	0	0	0	0	0	0	0	0	0	-
13 Γκούμας Νικόλαος	0	0	0 / 0	0 / 0	0 / 0	0	0	0	0	0	0	0	0	0	-
14 Αναγνώστου Ηλίας	5	0	0 / 0	0 / 1	0 / 0	-6	1	0	0	0	0	0	2	2	-
15 Τάγαρης Κων/νος	33	5	1 / 1	2 / 5	0 / 0	-10	2	7	0	0	1	0	3	0	10
Team							0	2			1	0	1		
1st quarter		17	3 / 3	7 / 17	0 / 4		6	9	0	2	4	0	5	3	16
2nd quarter		5	0 / 0	1 / 11	1 / 4		7	1	0	2	2	0	4	6	0
3rd quarter		12	3 / 4	3 / 9	1 / 6		8	6	1	2	4	0	6	3	13
4th quarter		14	6 / 8	4 / 9	0 / 5		5	3	2	5	3	1	6	3	15
Final Stats	200	48	12 / 15	15 / 46	2 / 19	-80	26	19	3	11	13	1	21	15	44
			80%	33%	11%		45								

Starters- Subs ratio



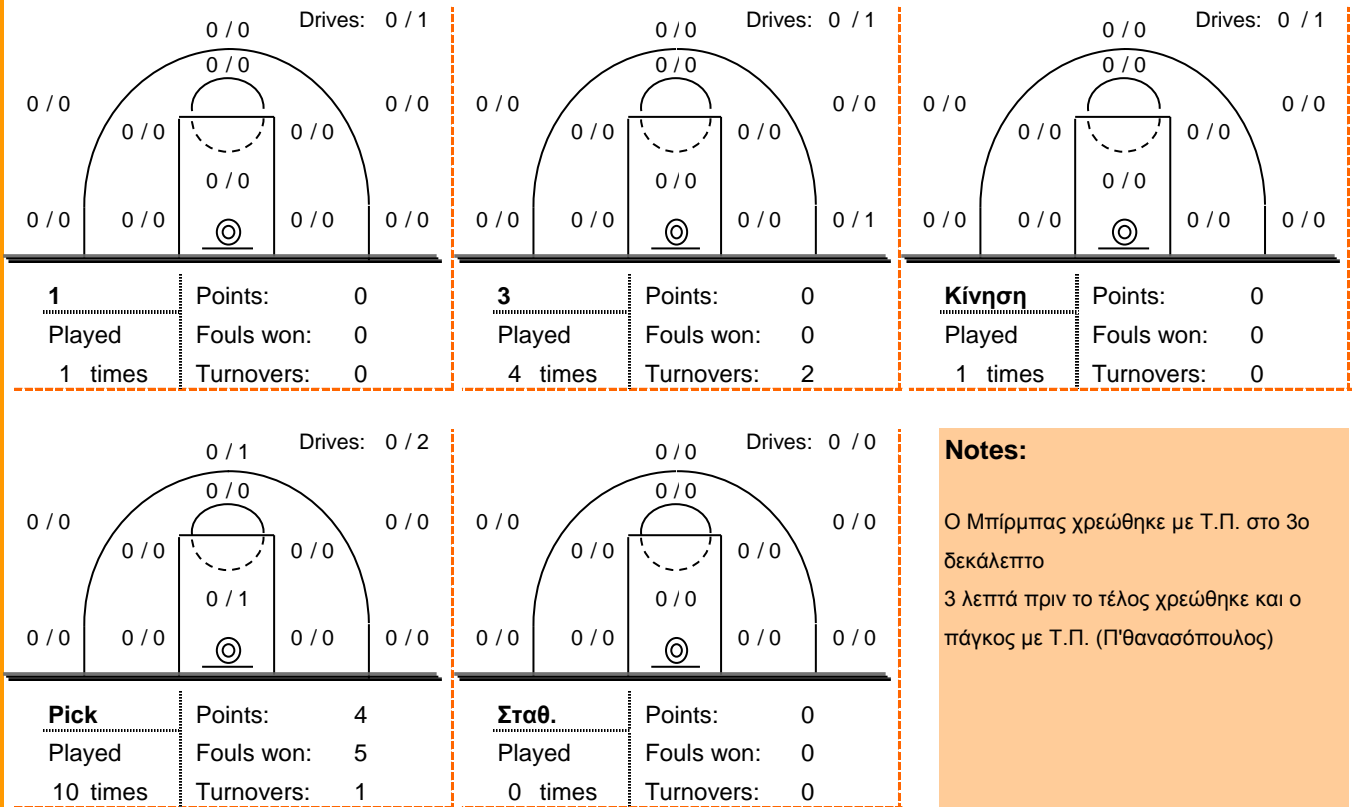
Shot Chart



*Ranking= Pts+Rebs+As+St+B-Mished Shots-Tu (Time Played>7min.)

Offense Analysis:

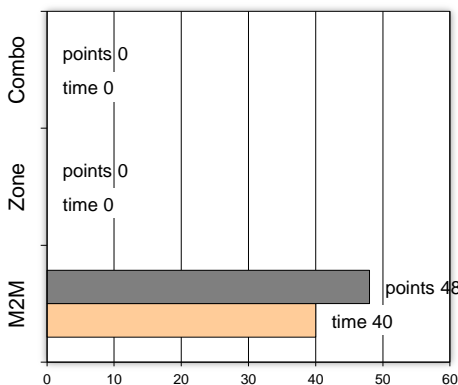
Play performance:



Against Defense Types:

Turnovers:

Fast breaks:



Έγιναν 13 λάθη

0 ήταν χρονικές υπερβάσεις,

0 ήταν παραβάσεις γραμμών,

10 ήταν λάθη κατοχής και

3 ήταν βήματα ή μεταφορά.

Επετεύχθησαν 3 αιφνιδιασμοί

1 ήταν πρωτεύοντες

0 ήταν δευτερεύοντες

2 προήλθαν από λάθος του αντιπάλου

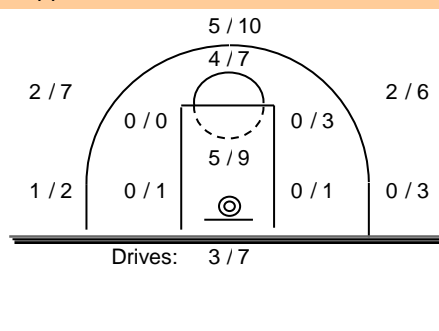
Πραγματοποιήθηκαν συνολικά 85 επιθέσεις, με απόδοση 0,56 έναντι 74 επιθέσεων των αντιπάλων.

Defense Analysis:

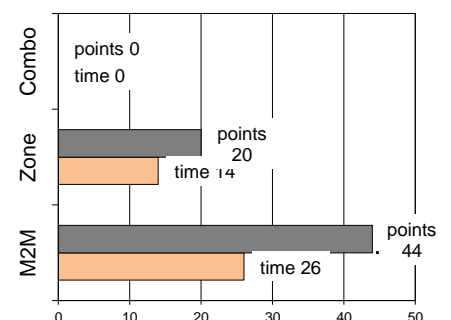
A.O.N.Σ. Μίλων

4 Ρουσσόπουλος Γ.	7
5 Κρασσάς Κ.	5
6 Μπίκας Κ.	6
7 Βαρυπάτης Στ.	12
8 Γεωργάκης Κ.	0
9 Μούστα Γ.	6
10 Χολέβας Θ,	10
11 Π'ζαφειρόπουλος Σ.	0
12 Σουλινάρης Κ.	2
13 Παππάς Ν.	0
14 Παπανικολόπουλος Ι,	16
15 Καραγεωργής Π.	0

Opponent's shot chart



Defense Types Performance



Απόδοση άμυνας: 1,16